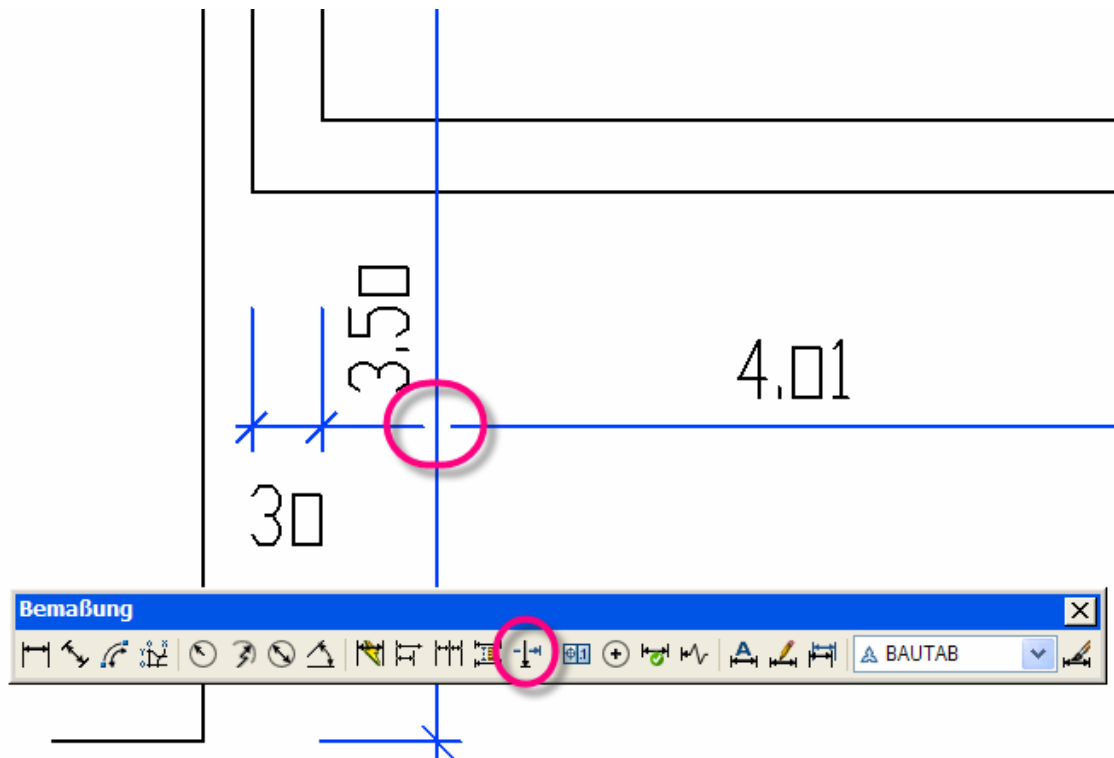


NEU: BauTab-Bemaßungsmöglichkeiten in AutoCAD 2008 erweitert

Ab AutoCAD 2008 gibt es bei der Bemaßung einige erweiterte Möglichkeiten, die natürlich auch mit der Bautab-Bemaßung angewendet werden können:

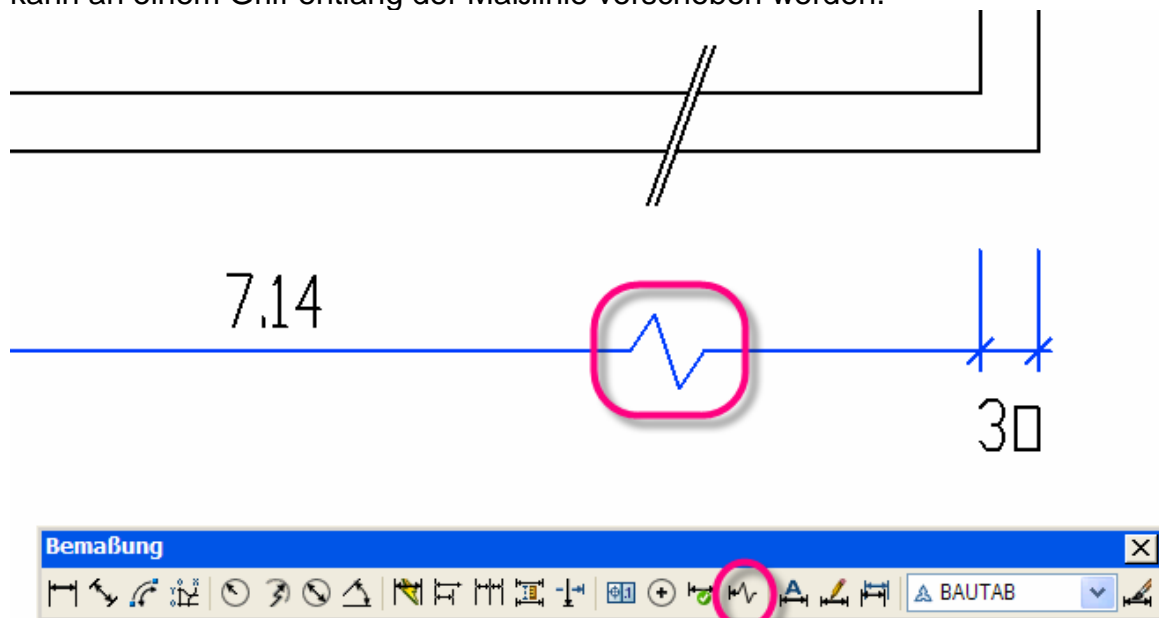
1. Bemaßungsbruch

Der Befehl „Bemaßungsbruch“ erlaubt ein einfaches Aufbrechen von sich kreuzenden Maßlinien. Wird die „brechende“ Maßlinie verschoben, verschiebt sich auch die Bruchstelle.



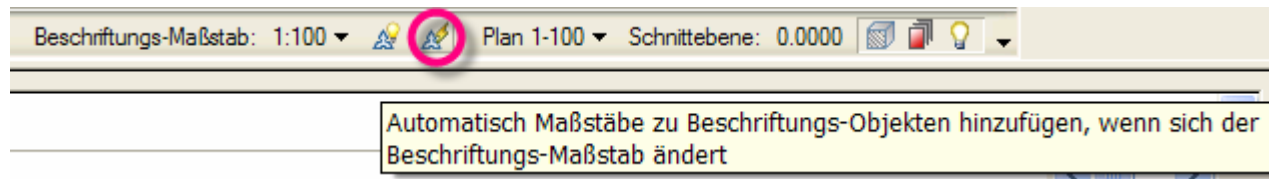
2. Bemaßung verkürzen

Mit dem Befehl „Verkürzt Linear“ lässt sich ein Verkürzungssymbol einfügen. Das Symbol kann an einem Griff entlang der Maßlinie verschoben werden.

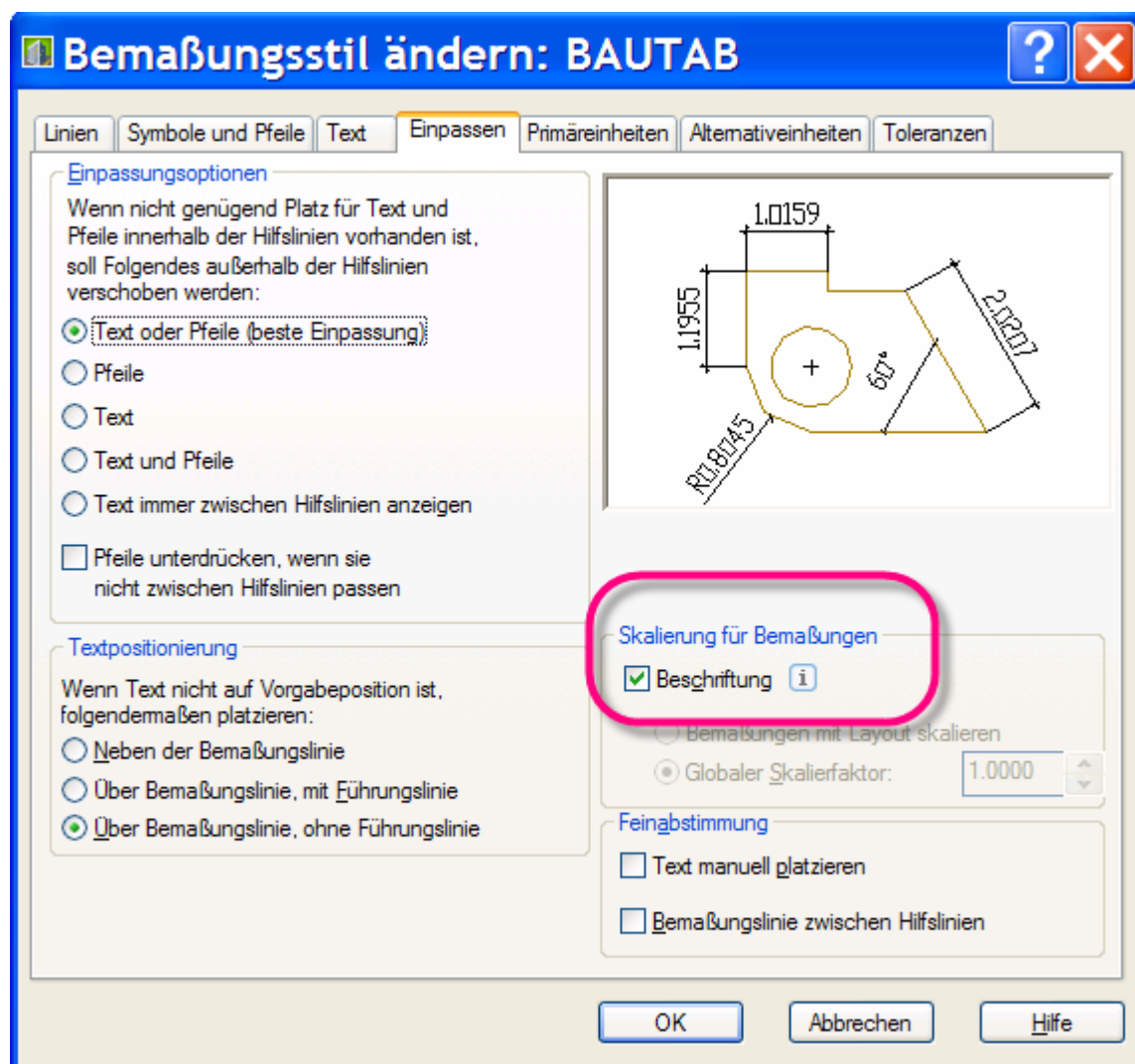


NEU: BauTab-Bemaßungsmöglichkeiten in AutoCAD 2008 erweitert

3. Beschriftungsmaßstab

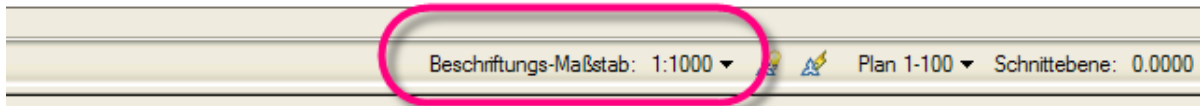
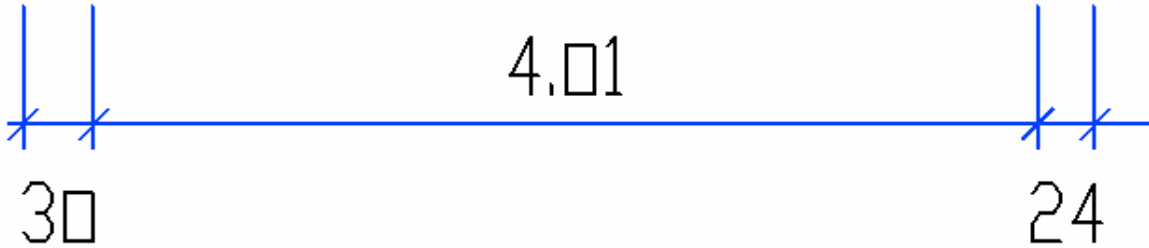



Ab AutoCAD 2008 kann man zu Beschriftungsobjekten Maßstäbe hinzufügen, dies gilt auch für die BauTab-Bemaßung:



Damit ändert sich die Maßzahlengröße automatisch mit, wenn der Beschriftungsmaßstab geändert wird:

NEU: BauTab-Bemaßungsmöglichkeiten in AutoCAD 2008 erweitert



Damit er nicht mit dem Ausdruck-Maßstab verwechselt wird, ist hier 1:1000 die Voreinstellung; für die halbe Größe (entspricht 1:50 im Ausdruck-Maßstab) müsste man 1:500 einstellen:

